



REPUBLIKA HRVATSKA
Ministarstvo gospodarstva
i održivog razvoja



FOND ZA ZAŠTITU OKOLIŠA I
ENERGETSKU UČINKOVITOST

Provedba projekta nabave spremnika za odvojeno prikupljanje komunalnog otpada sufinancirano sredstvima iz EU fondova



Aleksandra Čilić, načelnica Sektora za zaštitu okoliša



Europske unije
Zajedno stižemo više!



Operativni program
**KONKURENTNOST
I KOHEZIJA**



Nabava spremnika za odvojeno prikupljanje komunalnog otpada

(referentni broj: K.K. 06.3.1.09.0001)

Tehnički podaci Projekta:

- **Ukupna vrijednost projekta 362.261.093,22kn**
- **EU bespovratna sredstva (85%) 307.921.928,72 kn**
- Udio JLS (15%) 55.394.686,33 kn
- Broj spremnika 1.230.695 kom
- 407 JLS-ova koje su sudjelovale u Projektu (73,3%)
- Broj sklopljenih ugovora sa isporučiteljima: 9
- Broj sklopljenih ugovora sa JLS
 - 407 ugovora i 407 dodataka ugovora
 - 1057 ugovora o prijenosu vlasništva nad spremnicima

STAKLO
ŽIVI VJEČNO...
AKO SE
RECIKLIRA



Operativni program
**KONKURENTNOST
I KOHEZIJA**



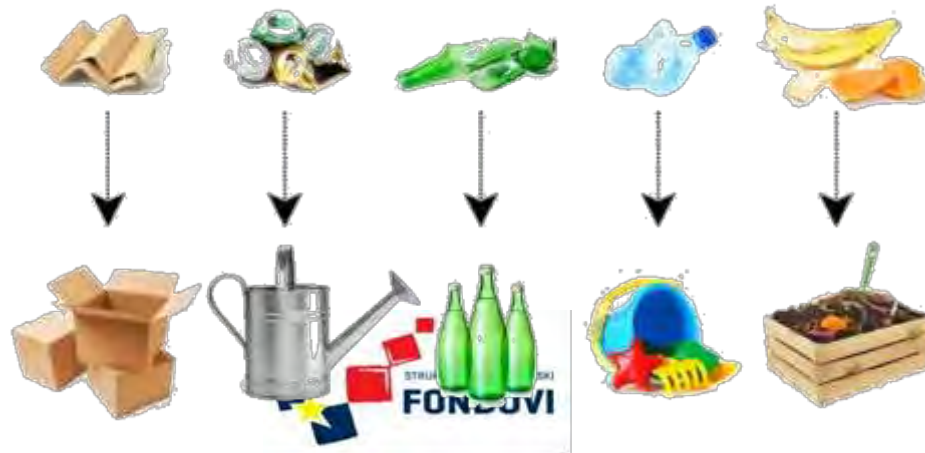
Vrste spremnika koji su se nabavili:

- **Kontejneri HDPE od 1100 i 770 litara – 35.059 kom za 219 JLS (Grupa 2)**
 - otpadni papir i karton
 - otpadno staklo
 - otpadnu plastiku
 - biootpad
- **Kontejneri METALNI od 1100 litara – 6.840 kom za 74 JLS (Grupa 3)**
 - otpadni papir i karton
 - otpadna plastika
 - biootpad
- **Zvona metalna – 389 za 17 JLS (Grupa 4)**
 - otpadni papir i karton
 - otpadna plastika
 - otpadno staklo





- **Zvona PE LAM – 5572 komada za 36 JLS (Grupa 5)**
 - otpadni papir i karton
 - otpadna plastika
 - otpadno staklo
- **Kante za otpadni papir (120, 240 i 360 litara) – 427.994 kom za 267 JLS (Grupa 1A)**
- **Kante za otpadnu plastiku (120, 240 i 360 litara) – 507.349 kom za 286 JLS (Grupa 1B)**
- **Kante za biootpad (80, 120, 240 i 360 litara) – 136.497 kom za 93 JLS (Grupa 1C)**
- **Kante za reciklabilni otpad (120, 240 i 360 litara) – 110.995 za 67 JLS (Grupa 1D)**





PROIZVOĐAČI SPREMNIKA

1. KOVA d.o.o. Velika Gorica (Grupa 4 i 5)
2. STRAŽAPLASTIKA d.o.o. (Grupa 1A, 1B, 1C)
3. ELKOPLAST CZ s.r.o. Češka Elkoplast CZ s.r.o. Češka
4. EUROPLAST, Kunststoffbehälterindustrie GmbH, Austrija
5. ESE GmbH, Njemačka
6. FRITZ SCHAFFER GmbH, Njemačka (Grupa 1-A)
7. GREEN CITY INTERNATIONAL d.o.o. Srbija (Grupa 3)
8. JCOPLASTIC S.p.A., Italija (Grupa 1B)
9. MNG Plastik-Gogić d.o.o. Srbija (Grupa 2 i 1 A)
10. MOBIL PLASTIC S.p.A., Italija (Grupa 1 A)
11. SULO Metroplast Francuska (Grupa 5)
12. SULO UMWELTECHNIK GmbH, Njemačka (Grupa 1D)

ISPORUČITELJI SPREMNIKA

1. GRADATIN d.o.o. iz Sesveta
2. EOL EKOS d.o.o. iz Rijeke i PLASTIK GOGIĆ
3. KOVA d.o.o. iz Velike Gorice
4. CNM&CO d.o.o. iz Jurdana





REPUBLIKA HRVATSKA
Ministarstvo gospodarstva
i održivog razvoja



FOND ZA ZAŠTITU OKOLIŠA I
ENERGETSKU UČINKOVITOST

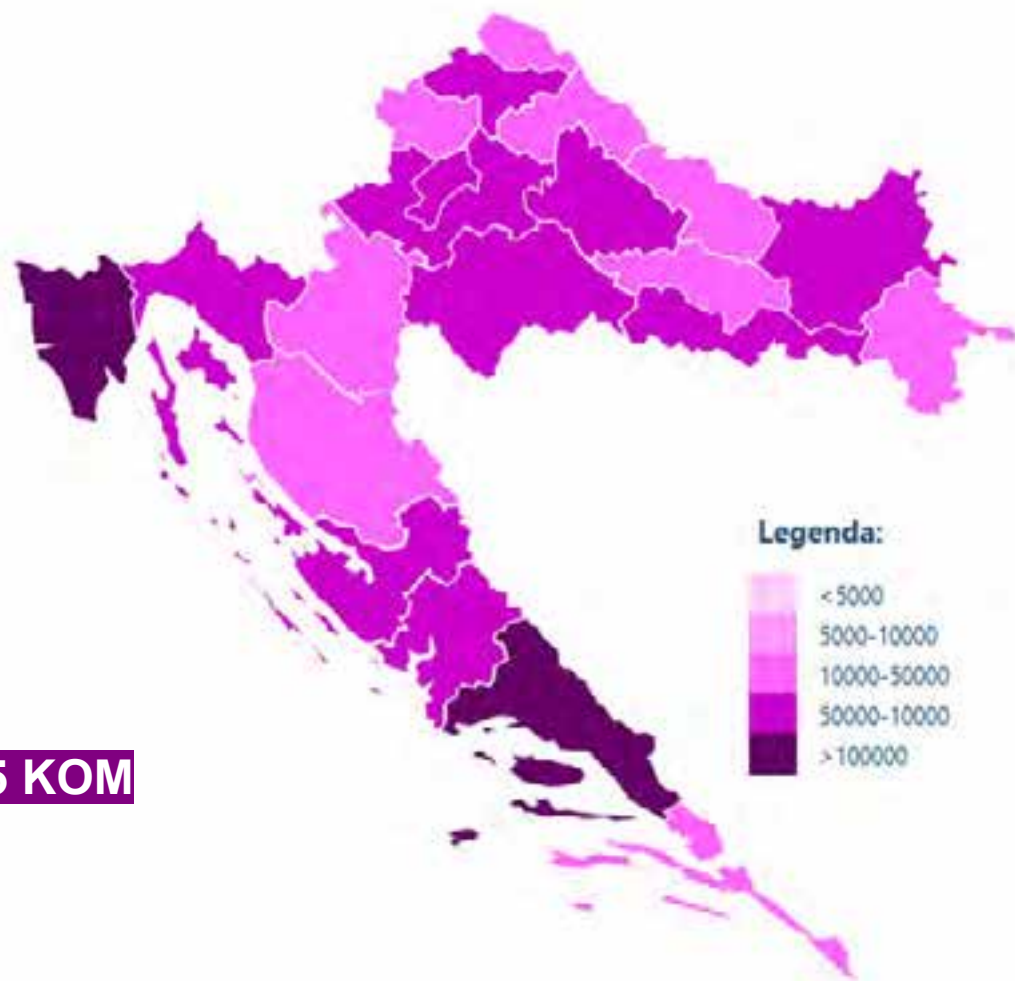


Europske unije
Zajedno sti bolnosa E3



Operativni program
KONKURENTNOST
I KOHEZIJA

Ukupni broj spremnika za sve vrste otpada po županiji



UKUPNO 1.230.695 KOM

Županija	Ukupni broj spremnika za sve vrste otpada po županiji
Splitsko-dalmatinska	117.391
Istarska	104.634
Zagrebačka	92.561
Osječko-baranjska	88.904
Zadarska	81.815
Primorsko-goranska	72.193
Grad Zagreb	64.900
Sisačko-moslavačka	58.210
Varaždinska	57.561
Šibensko-kninska	56.746
Brodsko-posavska	53.331
Bjelovarsko-bilogorska	52.138
Krapinsko-zagorska	44.135
Vukovarsko-srijemska	43.469
Koprivničko-križevačka	43.429
Virovitičko-podravaska	39.994
Karlovačka	39.718
Ličko-senjska	33.579
Dubrovačko-neretvanska	31.975
Požeško-slavonska	28.786
Međimurska	25.226



REPUBLIKA HRVATSKA
Ministarstvo gospodarstva
i održivog razvoja

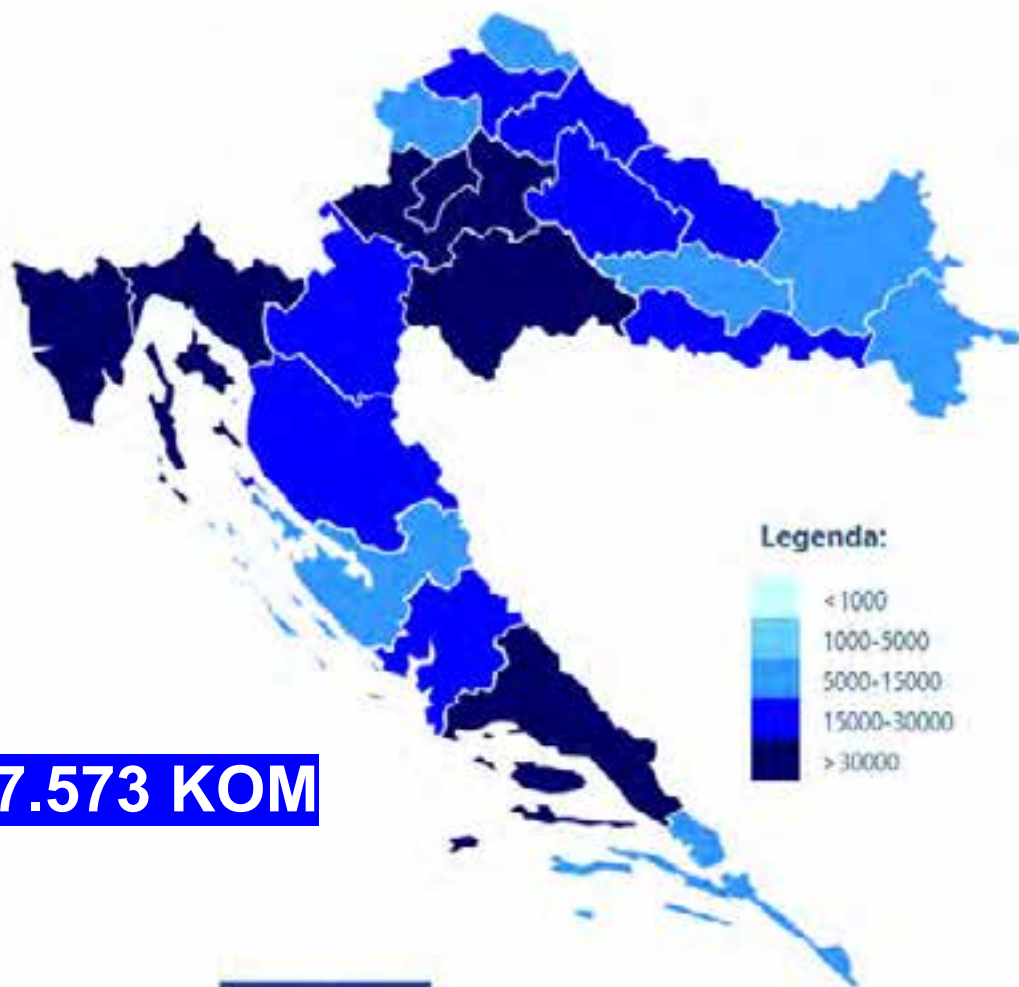


Europske unije
Zajedno ili nikadova 11



Operativni program
**KONKURENTNOST
I KOHEZIJA**

Broj spremnika za papir i karton po županiji



UKUPNO 447.573 KOM

Županija	Broj spremnika za papir po županiji
Istarska	51.066
Splitsko-dalmatinska	41.610
Zagrebačka	40.880
Grad Zagreb	34.500
Primorsko-goranska	33.078
Šisačko-moslavačka	30.860
Šibensko-kninska	20.786
Bjelovarsko-bilogorska	20.289
Varaždinska	18.481
Koprivničko-križevačka	18.268
Virovitičko-podravska	17.862
Karlovačka	16.362
Ličko-senjska	15.614
Brodsko-posavska	15.101
Krapinsko-zagorska	14.949
Dubrovačko-neretvanska	13.458
Osječko-baranjska	11.513
Međimurska	10.251
Požeško-slavonska	8.391
Zadarska	7.654
Vukovarsko-srijemska	6.600



REPUBLIKA HRVATSKA
Ministarstvo gospodarstva
i održivog razvoja

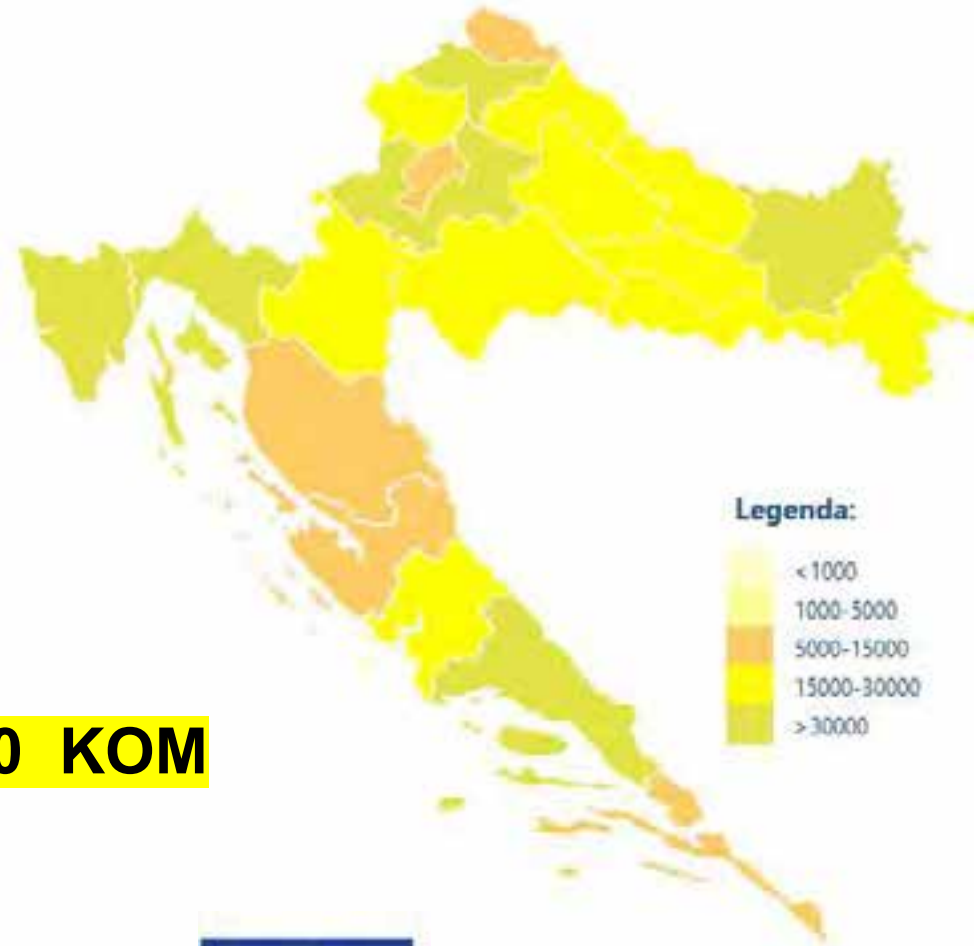


Europske unije
Zajedno ili nikada!




Operativni program
**KONKURENTNOST
I KOHEZIJA**

Broj spremnika za plastiku po županiji



Legenda:



Županija	Broj spremnika za plastiku po županiji
Istarska	53.353
Osječko-baranjska	48.814
Zagrebačka	39.005
Varaždinska	36.528
Splitsko-dalmatinska	35.623
Primorsko-goranska	31.041
Vukovarsko-srijemska	28.096
Brodsko-posavska	25.060
Krapinsko-zagorska	24.864
Sisačko-moslavačka	24.648
Bjelovarsko-bilogorska	22.963
Šibensko-kninska	21.921
Koprivničko-križevačka	21.606
Požeško-slavonska	20.372
Virovitičko-podravska	19.491
Karlovačka	16.552
Ličko-senjska	14.343
Dubrovačko-neretvanska	13.897
Međimurska	10.568
Grad Zagreb	9.400
Zadarska	6.975

UKUPNO 525.120 KOM



REPUBLIKA HRVATSKA
Ministarstvo gospodarstva
i održivog razvoja

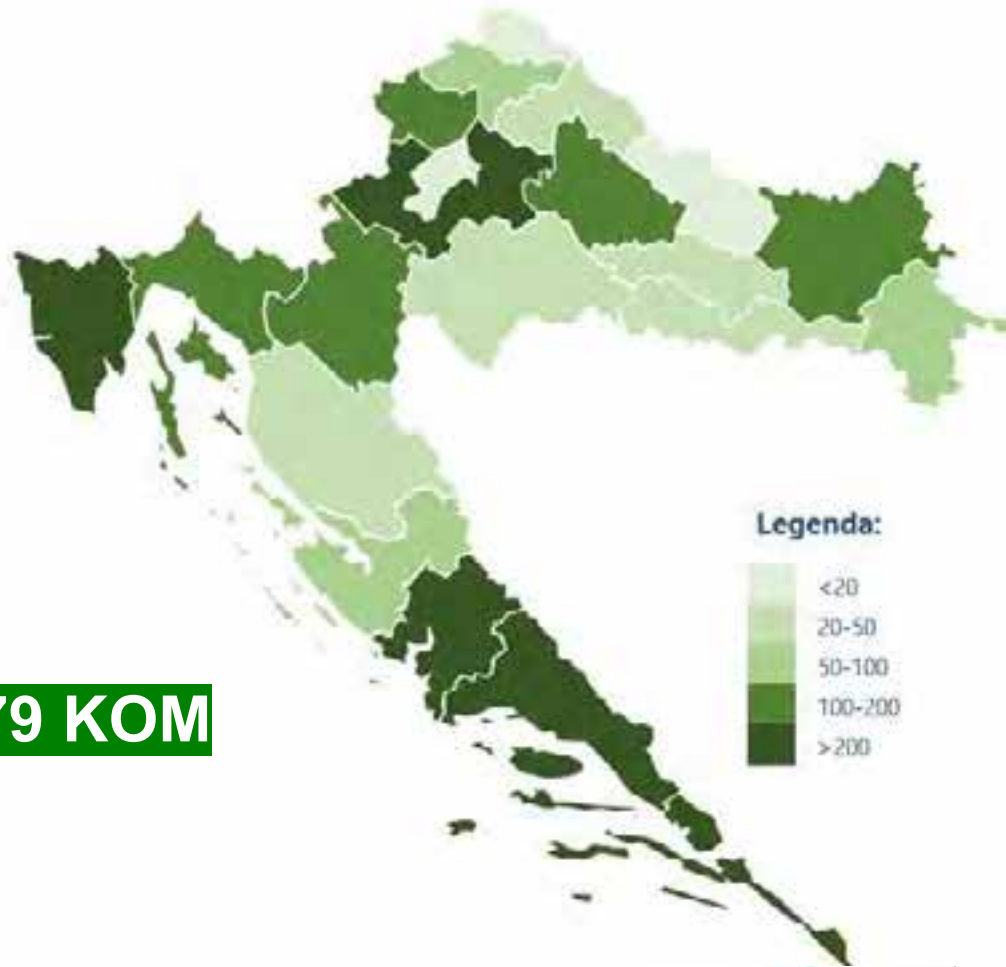


Europska unija
Zajedno sti budućnost




Operativni program
**KONKURENTNOST
I KOHEZIJA**

Broj spremnika za staklo po županiji



Legenda:



UKUPNO 2779 KOM

Županija	Broj spremnika za staklo po županiji
Splitsko-dalmatinska	639
Zagrebačka	355
Šibensko-kninska	220
Istarska	215
Dubrovačko-neretvanska	213
Krapinsko-zagorska	182
Primorsko-goranska	179
Osječko-baranjska	139
Bjelovarsko-bilogorska	133
Karlovačka	121
Vukovarsko-srijemska	76
Varaždinska	71
Zadarska	68
Ličko-senjska	48
Koprivničko-križevačka	44
Sisačko-moslavačka	28
Požeško-slavonska	23
Brodsko-posavska	23
Međimurska	2
Virovitičko-podravska	0
Grad Zagreb	0

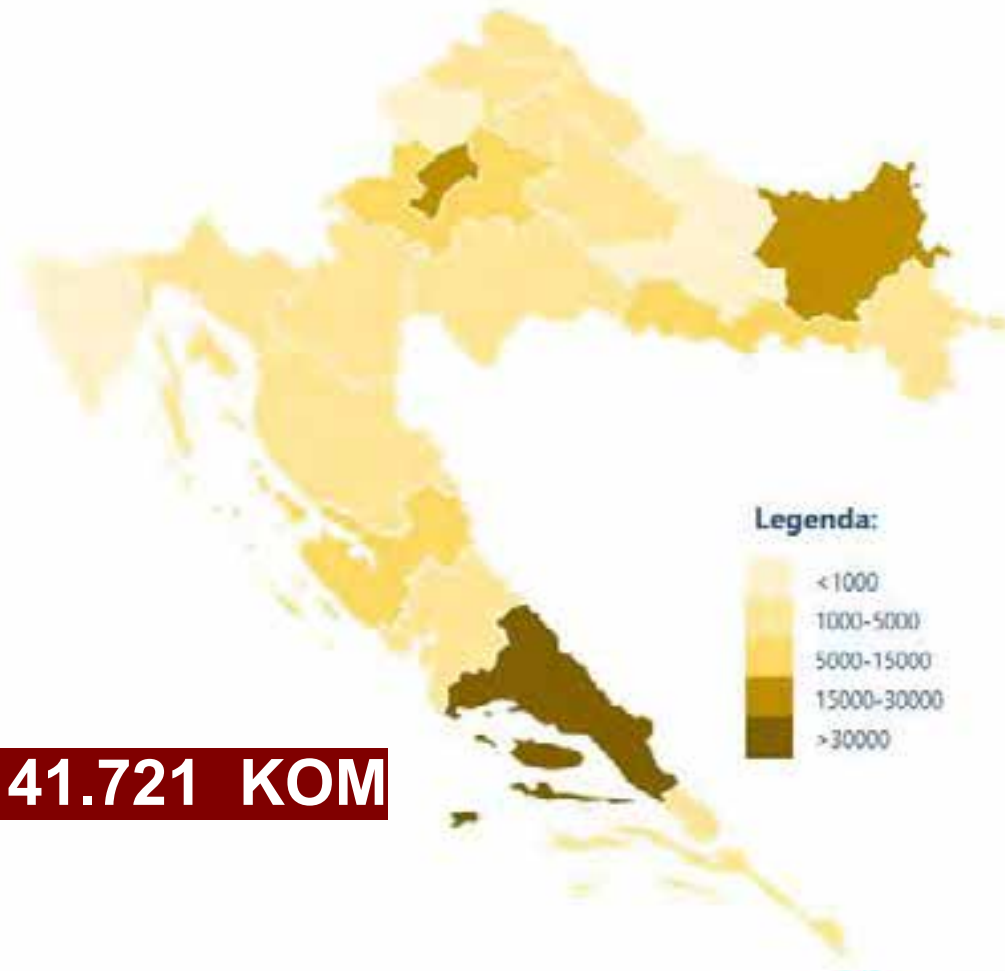


Europske unije
(Zajedno idu fondovi EU)




Operativni program
**KONKURENTNOST
I KOHEZIJA**

Broj spremnika za biootpad po županiji



Legenda:



UKUPNO 141.721 KOM

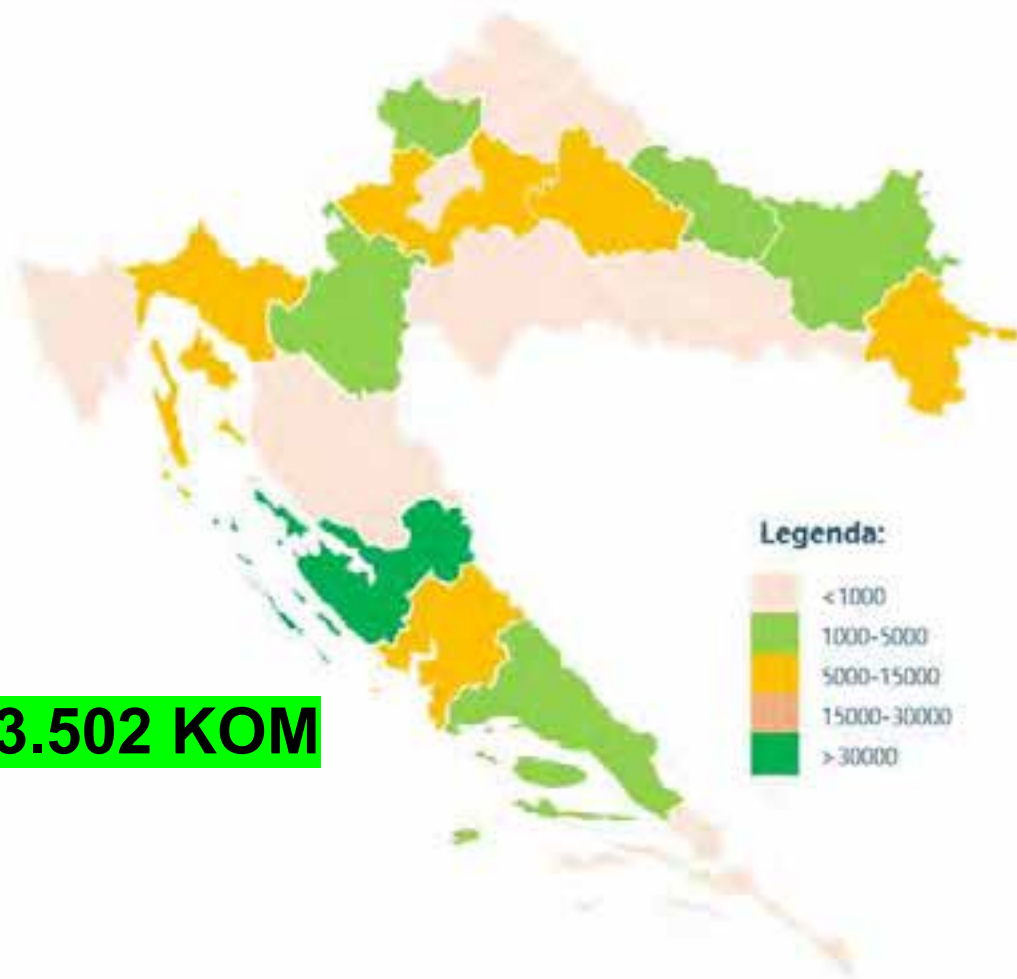
Županija	Broj spremnika za biootpad po županiji
Šplitsko-dalmatinska	35.820
Osječko-baranjska	27.207
Grad Zagreb	21.000
Brodsko-posavska	13.147
Zadarska	7.962
Zagrebačka	5.372
Dubrovačko-neretvanska	4.407
Međimurska	4.405
Koprivničko-križevačka	3.113
Bjelovarsko-bilogorska	2.715
Sisačko-moslavačka	2.674
Ličko-senjska	2.624
Varaždinska	2.481
Vukovarsko-srijemska	2.317
Primorsko-goranska	2.300
Karlovačka	1.942
Šibensko-kninska	1.040
Krapinsko-zagorska	672
Virovitičko-podravska	523
Istarska	0
Požeško-slavonska	0



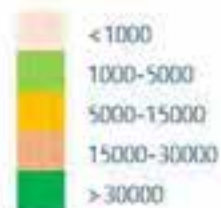
Europska unija
Zajedno stižemo više



Broj spremnika za reciklabilni otpad po županiji



Legenda:



Županija	Broj spremnika za reciklabilni po županiji
Zadarska	59.156
Šibensko-kninska	12.779
Zagrebačka	6.949
Vukovarsko-srijemska	6.380
Bjelovarsko-bilogorska	6.038
Primorsko-goranska	5.595
Karlovačka	4.741
Splitsko-dalmatinska	3.699
Krapinsko-zagorska	3.468
Virovitičko-podravska	2.118
Osječko-baranjska	1.231
Ličko-senjska	950
Koprivničko-križevačka	398
Grad Zagreb	0
Dubrovačko-neretvanska	0
Požeško-slavonska	0
Istarska	0
Sisačko-moslavačka	0
Varaždinska	0
Međimurska	0
Brodsko-posavska	0

UKUPNO 113.502 KOM



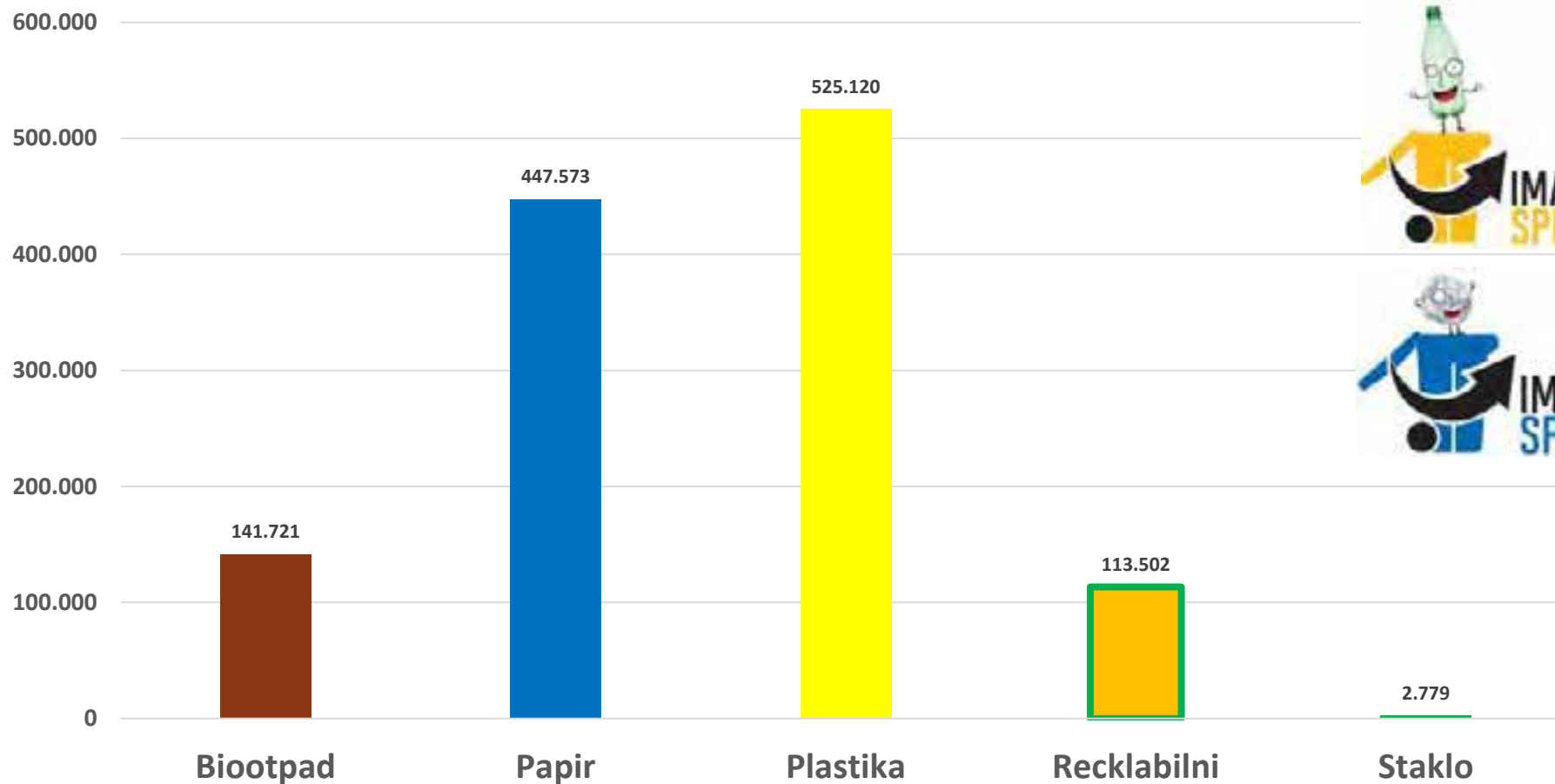
Europska unija
Zajedno do boljih stvari



Operativni program
**KONKURENTNOST
I KOHEZIJA**



SPREMNICI PO VRSTI OTPADA



EU VIDLJIVOST PROJEKTA



STAKLO
ŽIVI VJEČNO...
AKO SE
RECIKLIRA



1 230 695
spremnika za papir,
plastiku i biootpad
uskoro dolazi na
ulice i u dvorišta
407 gradova i
općina u Hrvatskoj!

**Odvajajmo svi
na kućnom pragu!**

Projekt „Nabava spremnika za odvojeno prikupljanje komunalnog otpada“ sufinanciran je sredstvima Europske unije iz Operativnog programa „Konkurentnost i kohezija“ iz Europskog fonda za regionalni razvoj. Spremnici se nabavljaju za 407 gradova i općina temeljem iskaza interesa.





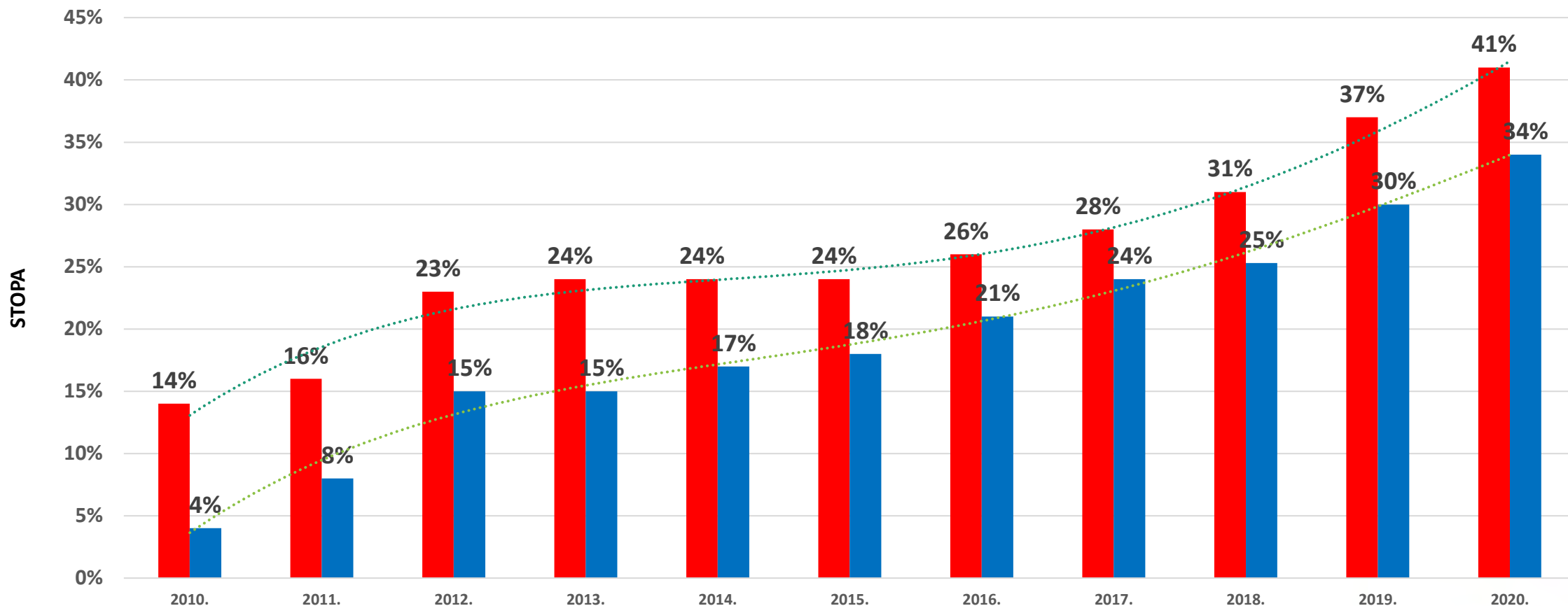
• **ULAGANJA U INFRASTRUKTURU I EDUKACIJU 2018-2021**

- provedba izobrazno-informativnih aktivnosti (JLS) – 65.706.084,86 kn, EU dio 54.586.989,65 kn
- I poziv za reciklažna dvorišta (JLS) – 455.589.311,64 KN, EU dio 382.589.311,64 kn
- komunalna vozila – 179.062.379,39, EU dio 138.841.187,40 kn
- II poziv za reciklažna dvorišta (JLS) – 119.086.470,14 kn, EU dio 96.072.099,90 kn
- izgradnja sortirnica (9 JLS) - 185.157.722,21 kn, EU dio 157.044.885,21
- nabava spremnika za odvojeno prikupljanje otpada – 370.481.802,09 kn, EU dio 315.037.031,77
- nabava komunalne opreme (FZOEU 2021) – 84.188.217,63 , udio Fonda 40.975.886,60 kn





ODVOJENO PRIKUPLJANJE I RECIKLIRANJE U RH



■ Stopa odvojeno prikupljene količine RH

■ Stopa recikliranja ukupnog komunalnog otpada RH



ŠIBENIK



Europska unija
Zajedno sti fondova ESI




Operativni program
**KONKURENTNOST
I KOHEZIJA**

SISAK



Operativni program
**KONKURENTNOST
I KOHEZIJA**

CRES



Europske unije
Zajedno sti fondova E3



Operativni program
**KONKURENTNOST
I KOHEZIJA**

Hvala na pažnji!



**FOND ZA ZAŠTITU OKOLIŠA I
ENERGETSKU UČINKOVITOST**

